


Retirer la boite à marc. Vider le contenu.




Nettoyer, avec une éponge et à l'eau claire, l'intérieur.




Tourner le capot de bec d'1/4 de tour.

Sortir le capot de bec.



Dévisser l'axe du bec puis l'enlever.




Retirer la sortie comme indiqué.

Nettoyer toutes les pièces à l'eau chaude puis remonter l'ensemble bec capot.



Eteindre la machine en appuyant sur le bouton ON/OFF avant de démonter le bec.




Enlever la grille égouttoir puis la nettoyer avec une éponge.



Nettoyer le bassin et retirer éventuellement les grains de café ou papier, qui pourraient boucher l'évacuation à la vidange.



Remettre la machine en fonction.



Retirer le bec en le tirant vers l'avant.

